



1. Pozice zavřeno



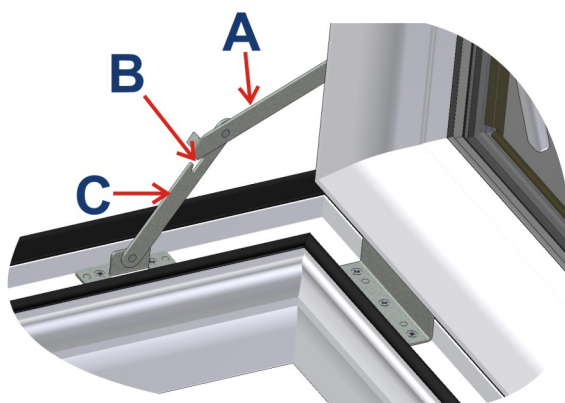
2. Pozice větrání




3. Zabrzděná pozice otevřeno, která umožňuje otevření křídla v úhlu cca. 90°



4a. Přejídná pozice během otvírání pohled zářky otevření / zavření.



4b. Pro nastavení křídla v zabrzděné pozici otevřeno lze umístit část křídla zářky otevření / zavření A v hníždě B části rámu zářky C podle obrázku 4c.



4c. Zablokovaná zářka otevření / zavření - zabrzděná pozice, otevřené křídlo s úhlem cca. 90°

**Kování střešních výlezů nevyžaduje žádnou údržbu!
Před zimní sezónou lze těsnění namazat silikonovým olejem.**

Po montáži výlezu odstraňte ochrannou fólii z PCV profilů a oplechování!